









 Подготовка поверхности	Поверхность перед нанесением обработать абразивом P80-P120, периферийные участки обработать P150-P220.	
 Очистка поверхности	Подготовленную поверхность обработать очистителем силикона SOLID SILICON CLEANER	
 Пропорции смешивания	SOLID MICRO GLASS Отвердитель для полиэфирной шпатлевки	100% 2-5%
 Перемешивание	Компоненты перемешать до получения однородной смеси.	
 Нанесение	Наносить шпателем.	
 Время нанесения	Время нанесения после смешивания с отвердителем – около 4-8 минут при 20°C.	
 Сушка	До 20 минут при 20°C Температура ниже 20°C значительно увеличивает время отверждения.	
 ИК сушка короткие волны 60°C на поверхности	5-10 минут	
 Шлифование	Сухое шлифование P80-P220	
 Техника безопасности	Во время работы с полиэфирными шпатлевками необходимо использовать исправные средства индивидуальной защиты. Следует защищать глаза и дыхательные пути. Помещения должны хорошо проветриваться. Инструмент следует очищать сразу же после окончания работы.	
 Примечания	Запрещено превышать рекомендуемые пропорции отвердителя! Минимальная температура при которой можно наносить продукт 10°C После каждого использования контейнеры с материалом необходимо плотно закрыть. Отвердитель беречь от перегрева.	