

Техническая Информация

РЕМОНТНЫЙ НАБОР JETA REPAIR SET

ПРОДУКТ

Полиэфирная смола.
Отвердитель полиэфирной смолы.
Стекломат.

ОПИСАНИЕ ПРОДУКТА

Трехкомпонентный набор предназначен для быстрого ремонта больших повреждений и значительных убытков материала вызванных коррозией или механическим воздействием. Состоит из полиэфирной смолы, соответственно подобранного отвердителя и стекломата.

Ремонтный набор используется вручную. Применяется при ремонте кузова автомобиля, прицепов, лодок и яхт. После нанесения образует плотное, жесткое покрытие с высокой адгезией к основанию, а так же высокой механической прочностью, покрытие устойчиво к воздействию бензина, смазок, масел, а так же разбавленных кислот и щелочей. После затвердевания можно шлифовать и покрывать различными полиэфирными шпаклевками для получения соответствующей поверхности
Цвет – светло желтый.

СОДЕРЖАНИЕ ЛЕТУЧИХ ВЕЩЕСТВ

ВОС для смеси = 437 [г/л].

Продукт соответствует требованиям директивы Евросоюза (2004/42/WE), которая для этой категории продуктов (кат.В/3) определяет предельные значения содержания летучих фракций на уровне 540 [г/л] готового к использованию продукта.

ПОДГОТОВКА ПОВЕРХНОСТИ

Продукт обладает хорошей адгезией к различным поверхностям. Можно наносить на различные поверхности:


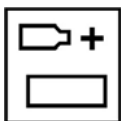


- 2-компонентные акриловые грунтовки,
- стальные поверхности,
- оцинкованной стали,
- алюминиевые поверхности,
- старое лакокрасочное покрытие
- деревянные поверхности

ВНИМАНИЕ: Ремонтный комплект не следует наносить на реактивные, однокомпонентные акриловые и нитроцеллюлозные грунты.

Информация, представленная в данных листах, основывается на результатах тщательных лабораторных испытаний и большом опыте применения продукта. Производитель оставляет право изменения и улучшения качества продуктов. Производитель не несет ответственности за некачественный результат работы, вызванный неправильным применением или использованием продукта, вызванный несоответствующим хранением или использованием продукта с прошедшим сроком годности.

Грунты	обезжирить, отшлифовать (P220 – P280) и повторно обезжирить
Металлические поверхности	обезжирить, отшлифовать (P80 - P120) и повторно обезжирить
Алюминиевые поверхности	обезжирить, шлифовать абразивным войлоком и повторно обезжирить
Старое лакокрасочное покрытие	обезжирить, отшлифовать (P220 – P280) и повторно обезжирить.

ПРОЦЕСС НАНЕСЕНИЯ

	Применение Заполнение сквозных повреждений и поржавевших мест	
	пропорции смешивания	Весовые пропорции
	Полиэфирная смола Отвердитель	100 частей 2 части
	Компоненты мешать до момента получения однородного цвета.	
	Время нанесения после смешивания с отвердителем ок. 20-25 мин	
	Количество слоев Можно наносить несколько слоев.	
	Время отвердевания 35-40 мин при 20°C. 15 минут в температуре не превышающей 60°C.	
	Температура ниже 20°C значительно увеличивает время отверждения	

ОБРАБОТКА

После отверждения поверхность следует шлифовать:

- грубое P 80-120
- тонкое P120-P240

На полимеризовавшийся продукт можно наносить:

- шпаклевку полиэфирную ,
- шпаклевку полиэфирную распыляемую,
- грунты акриловые.

Информация, представленная в данных листах, основывается на результатах тщательных лабораторных испытаний и большом опыте применения продукта. Производитель оставляет право изменения и улучшения качества продуктов. Производитель не несет ответственности за некачественный результат работы, вызванный неправильным применением или использованием продукта, вызванный несоответствующим хранением или использованием продукта с прошедшим сроком годности.

ПРИМЕЧАНИЕ

- Во время работы с продуктами 2К следует использовать исправные средства индивидуальной защиты. Предохранять глаза и дыхательные пути.
- Помещения должны быть хорошо вентилируемые.
- Очистку инструментов производить непосредственно после нанесения шпатлевки.
- **Не следует превышать рекомендуемых доз отвердителя!**
- Минимальная температура нанесения +10°C.

Внимание: В целях безопасности следует всегда действовать согласно с данными содержащимися в Паспорте Безопасности для данного продукта.

ХРАНЕНИЕ

В плотно закрытых емкостях в сухом и прохладном помещении вдали от источников огня, тепла и солнечных лучей

Внимание: После каждого использования, емкость следует незамедлительно закрыть!
Отвердитель хранить от перегрева!

ГАРАНТИЙНЫЙ СРОК ХРАНЕНИЯ

Смола ремонтного набора - 12 месяцев от даты производства в нераспечатанной заводской упаковке.

Отвердитель для смолы полиэфирной - 18 от даты производства в нераспечатанной заводской упаковке.